


NEWS DAI MERCATI

Quotazioni in rialzo per le cozze allevate, con una maggior richiesta di prodotto. Non si osservano variazioni di rilievo, invece, per lupini e vongole.

MITILI O COZZE
MYTILUS GALLOPROVINCIALIS

VONGOLE O LUPINI
CHAMELEA GALLINA

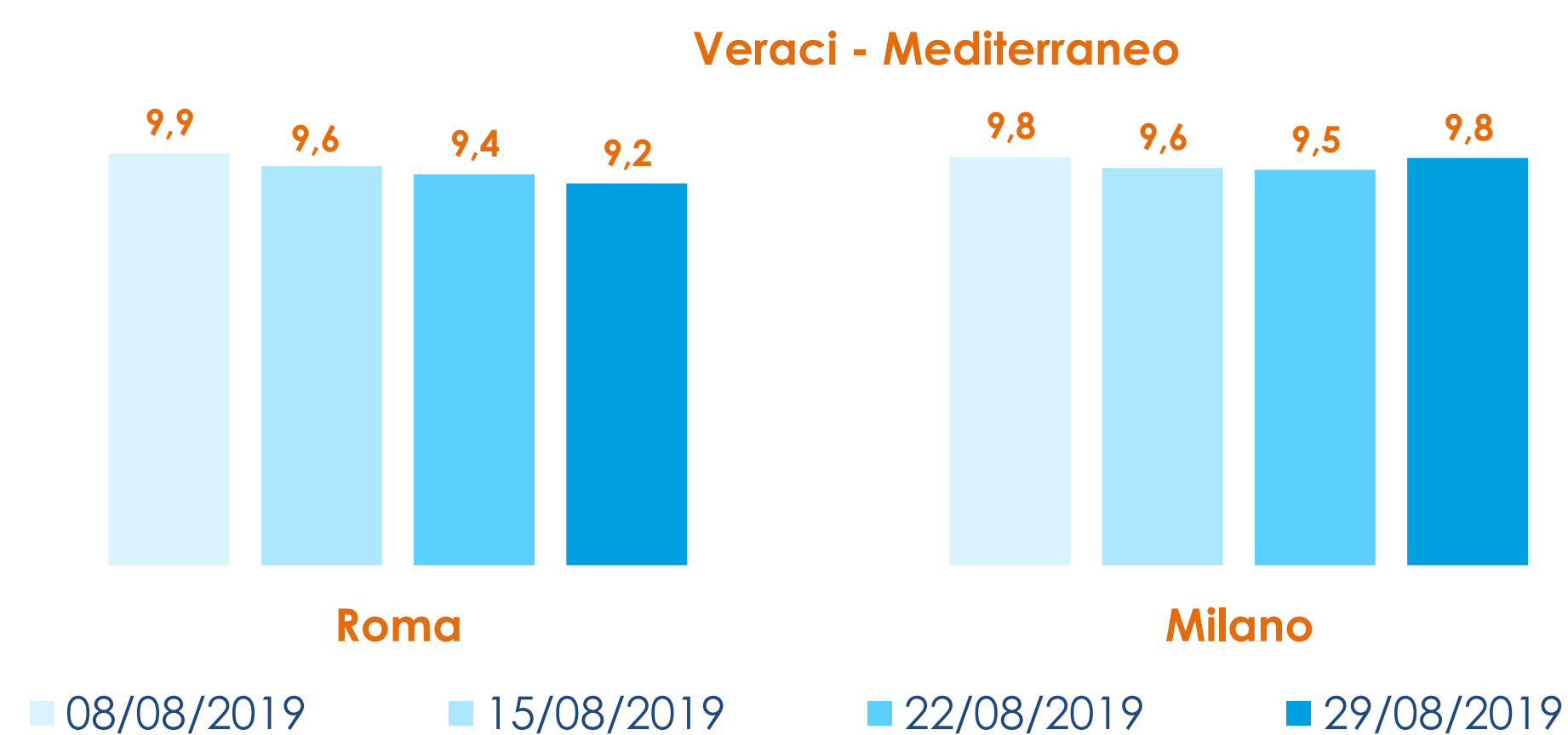
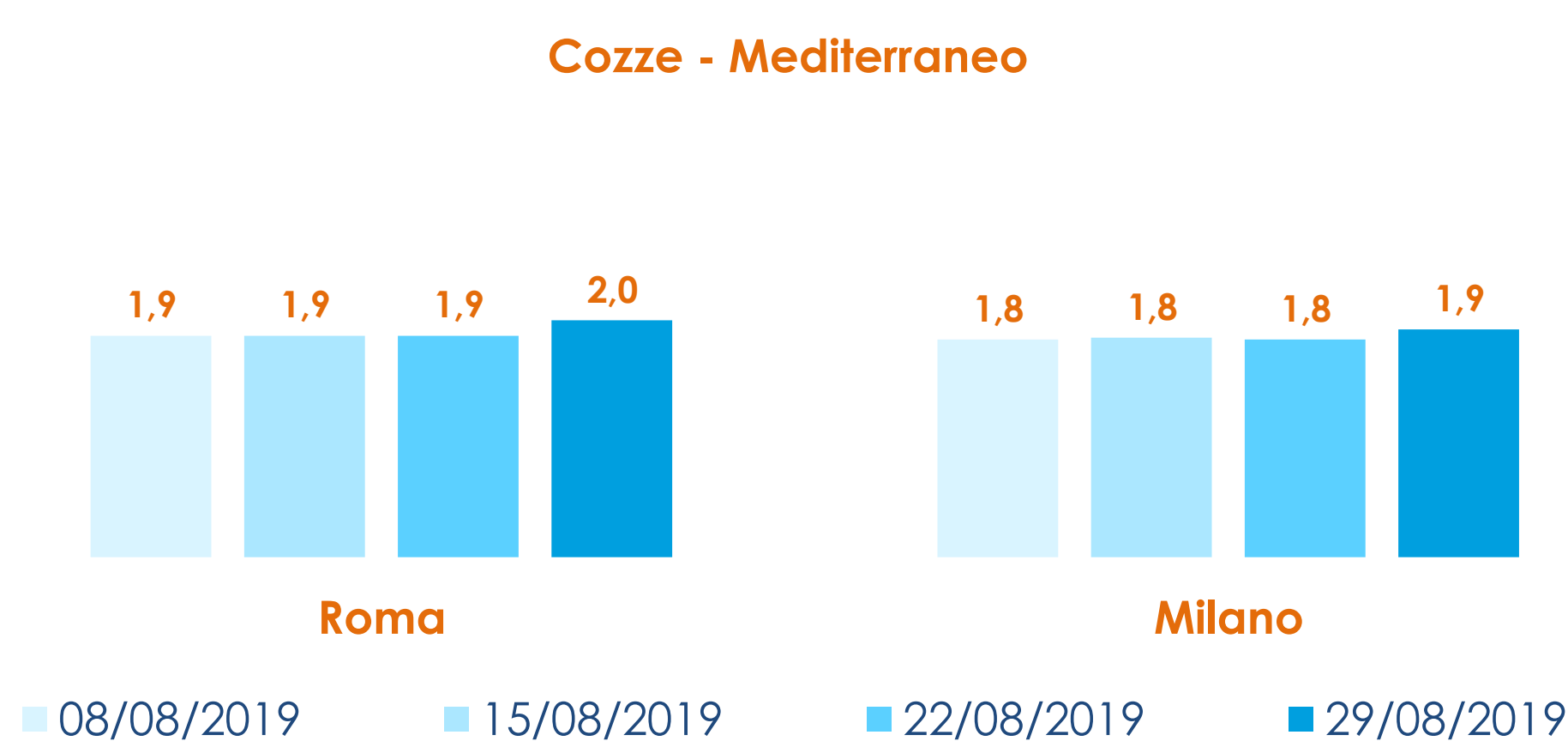
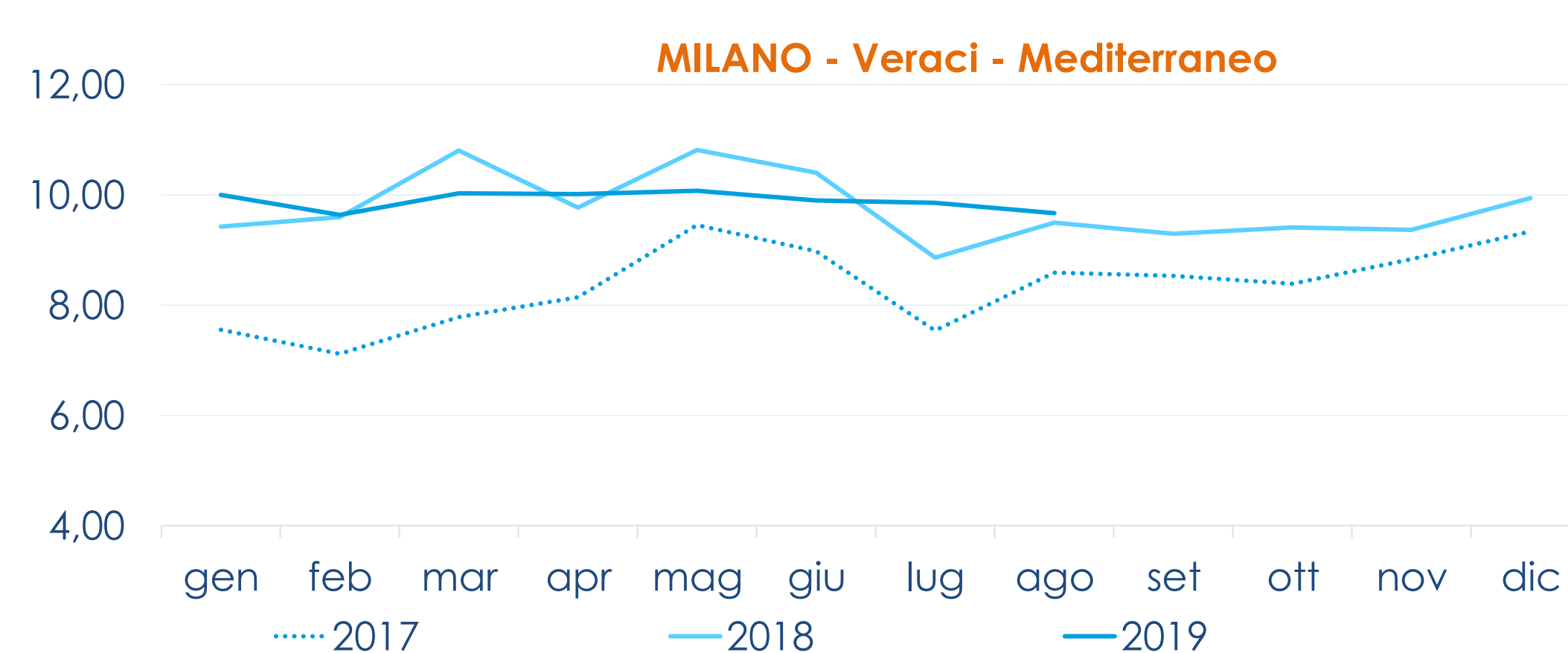
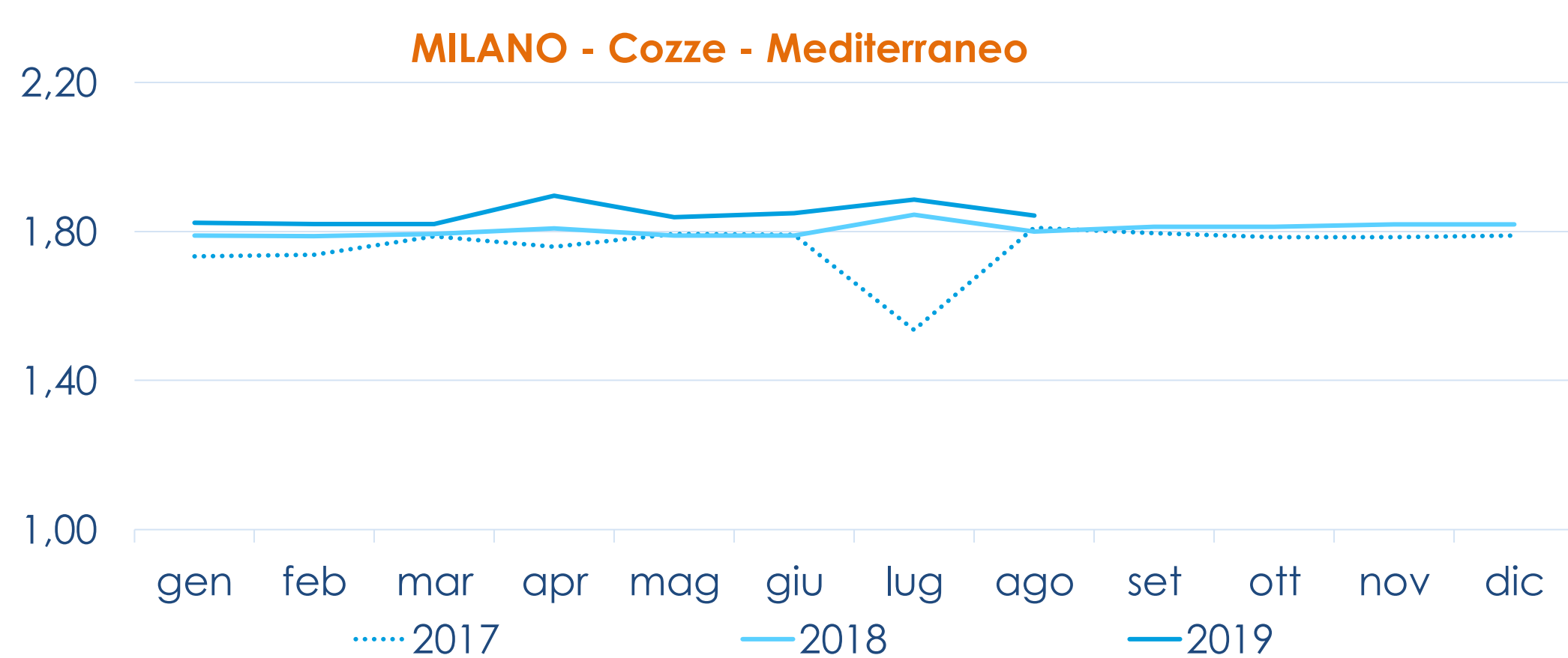
I PREZZI DELLA SETTIMANA

	min.	max.	var. sett. prec.	var. anno prec.
ROMA				
Italia - allevato	1,90	2,30	▲ 17,9%	▲ 21,1%
Sardegna - allevato	n.r.	n.r.	-	-
MILANO				
Italia - allevato	1,80	2,00	▲ 5,3%	-
CHIOGGIA				
Italia - allevato	1,30	1,50	-	-
GENOVA				
Italia - allevato	n.r.	n.r.	-	-
Spagna - allevato	n.r.	n.r.	-	-

	min.	max.	var. sett. prec.	var. anno prec.
ROMA				
Lupino - Italia - pescato	6,80	7,50	▬ 0,0%	-
MILANO				
Lupino - Mediterraneo - pescato	4,00	6,00	▲ 9,1%	-
CHIOGGIA				
Lupino - Italia - pescato	n.r.	n.r.	-	-
GENOVA				
Lupino - Italia - pescato	n.r.	n.r.	-	-

VONGOLE VERACI RUDITAPES PHILIPPINARUM

	min.	max.	var. sett. prec.	var. anno prec.
ROMA				
Grande - Italia - allevato	8,90	9,50	▬ 0,0%	▬ 0,0%
Piccola - Italia - allevato	8,00	8,50	▬ 0,0%	▼ -16,7%
Sardegna - allevato	n.r.	n.r.	-	-
MILANO				
Italia - allevato	8,50	11,00	▲ 4,8%	-
CAGLIARI				
Medie - Mediterraneo - allevato	n.r.	n.r.	-	-
Grandi - Mediterraneo - allevato	n.r.	n.r.	-	-
GENOVA				
Grande - Italia - allevato	n.r.	n.r.	-	-
CHIOGGIA				
Italia - allevato	8,50	9,00	-	-

L'ANDAMENTO DEI PREZZI DELL'ULTIMO MESE...

... E DEGLI ULTIMI TRE ANNI


Fonte: Elaborazione BMTI su dati dei mercati all'ingrosso. I prezzi sono espressi in €/kg. Le variazioni sono calcolate sul prezzo massimo. "n.r." = prezzo non rilevato.

SEGUICI OGNI VENERDÌ SU

#itticoprezzi